

2025年9月 ミニディスクロージャー

# mini DISCLOSURE


2025



Shinkumi Bank



ちかくにいるから、  
チカラになれる。

 **けんしん**  
**秋田県信用組合**

## ごあいさつ

皆さまには、平素より格別のご愛顧、お引き立てを賜り、厚く御礼申し上げます。

また、本年11月4日には地域の皆様の温かいご支援とご協力をいただきまして、新しい本店・本部のオープンを無事に迎えることができました。重ねて厚く御礼申し上げます。

秋田県信用組合をより一層ご理解いただくため、地域やお客さまに対する取り組み、最近の業績についてご紹介する、「2025年9月ミニディスクロージャー」を作成致しました。ご高覧いただければ幸いに存じます。

今年度は新本店本部のオープンを契機として、経営体制の強化を進めながら、これまで以上に地域活性化や皆様の課題解決のために様々な取り組みを実践しております。

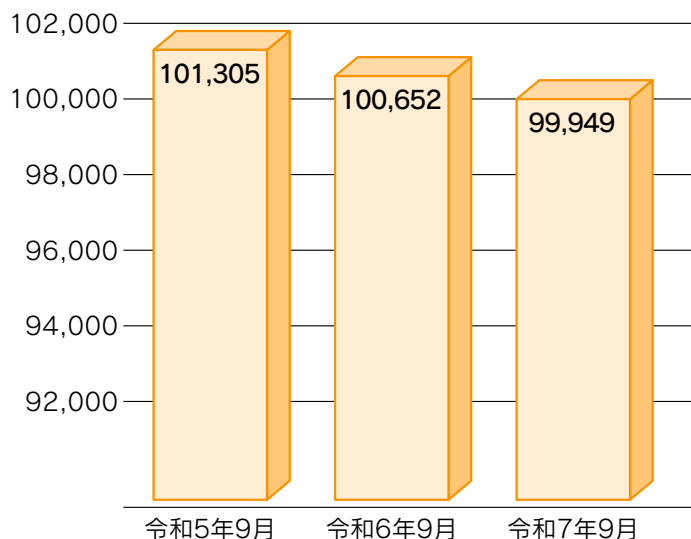
今後とも、より良い金融サービスの提供と課題解決のお役に立つご提案を行ってまいりますので、一層のご支援、ご愛顧を賜りますよう、お願い申し上げます。

会 長 北 林 貞 男  
理事長 藤 原 保

## 主な経営指標

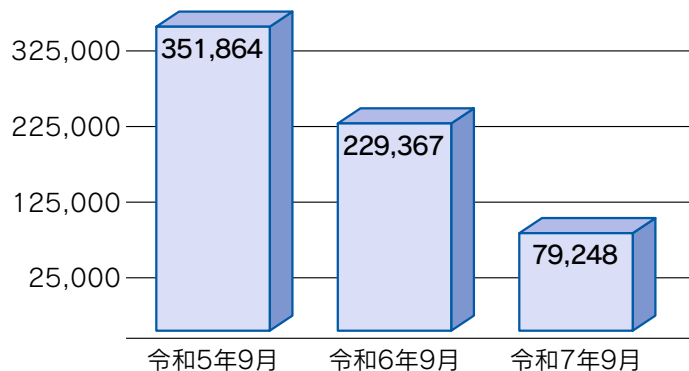
### ■預金積金残高の推移

(単位：百万円)



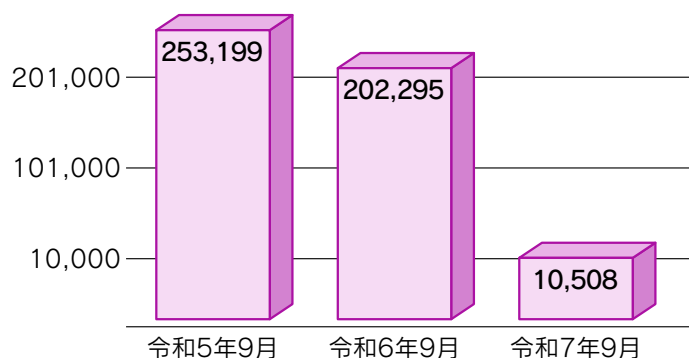
### ■経常利益の推移

(単位：千円)



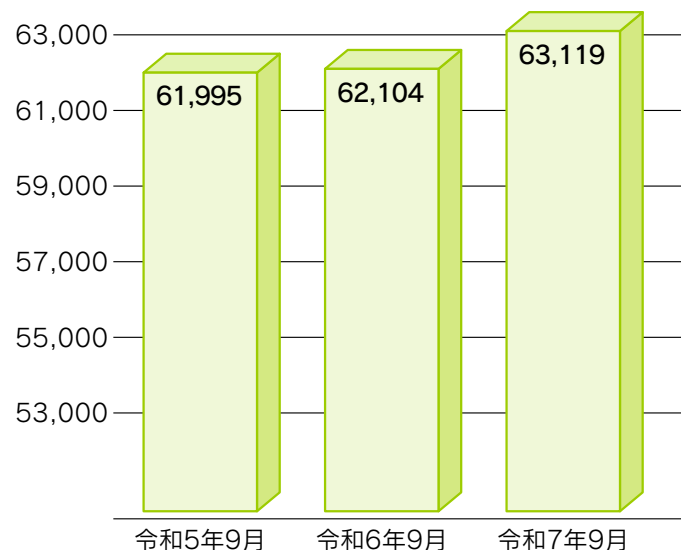
### ■当期純利益の推移

(単位：千円)

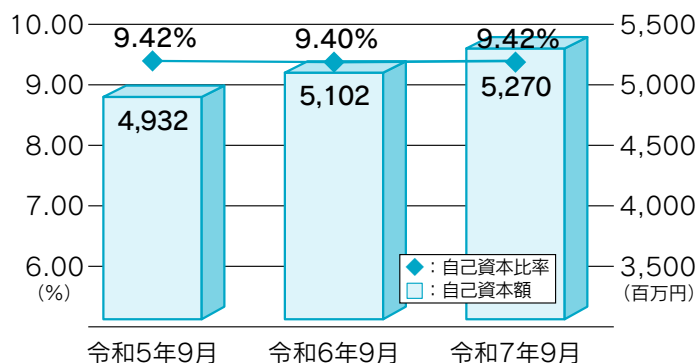


### ■貸出金残高の推移

(単位：百万円)



### ■自己資本比率(単体)・自己資本額の推移



# 財務の状況

## 貸借対照表

(単位：千円)

| 科 目<br>( 資 産 の 部 ) | 金 額<br>令和6年9月末 | 令和7年9月末     |
|--------------------|----------------|-------------|
| 現 金                | 1,238,628      | 1,124,230   |
| 預 け 金              | 28,824,887     | 26,240,505  |
| 有 価 証 券            | 12,661,069     | 12,382,166  |
| 国 債                | 727,695        | 804,295     |
| 地 方 債              | 3,963,546      | 3,940,758   |
| 社 債                | 6,425,961      | 6,043,954   |
| 株 式                | 212,823        | 247,123     |
| そ の 他 の 証 券        | 1,331,042      | 1,346,034   |
| 貸 出 金              | 62,104,060     | 63,119,522  |
| 割 引 手 形            | 135,730        | 88,212      |
| 手 形 貸 付            | 3,272,224      | 3,268,130   |
| 証 書 貸 付            | 54,674,174     | 54,627,809  |
| 当 座 貸 越            | 4,021,930      | 5,135,370   |
| そ の 他 資 産          | 682,453        | 682,018     |
| 未 決 済 為 替 貸        | 8,097          | 8,250       |
| 全信組連出資金            | 356,400        | 356,400     |
| そ の 他 出 資 金        | 1,156          | 1,186       |
| 前 払 費 用            | 8,116          | 6,625       |
| 未 収 収 益            | 97,203         | 119,283     |
| そ の 他 の 資 産        | 211,479        | 190,272     |
| 有 形 固 定 資 産        | 1,788,798      | 2,240,491   |
| 建 物                | 733,933        | 699,090     |
| 土 地                | 736,769        | 736,769     |
| リ ー ス 資 産          | 271            | 1,279       |
| 建 設 仮 勘 定          | 125,181        | 611,873     |
| その他の有形固定資産         | 192,642        | 191,478     |
| 無 形 固 定 資 産        | 14,038         | 18,210      |
| ソ フ ト ウ ェ ア        | 5,203          | 9,400       |
| その他の無形固定資産         | 8,835          | 8,810       |
| 繰 延 税 金 資 産        | 68,982         | 206,297     |
| 債 務 保 証 見 返        | 282,207        | 253,085     |
| 貸 倒 引 当 金          | △ 1,686,887    | △ 1,363,548 |
| (うち個別貸倒引当金)        | △ 1,578,109    | △ 1,044,106 |
|                    |                |             |
|                    |                |             |
|                    |                |             |
|                    |                |             |
|                    |                |             |
|                    |                |             |
|                    |                |             |
|                    |                |             |
|                    |                |             |
| 資 産 の 部 合 計        | 105,978,239    | 104,902,980 |

| 科 目<br>( 負 債 の 部 ) | 金 額<br>令和6年9月末 | 令和7年9月末     |
|--------------------|----------------|-------------|
| 預 金 積 金            | 100,652,511    | 99,949,373  |
| 当 座 預 金            | 917,583        | 863,240     |
| 普 通 預 金            | 40,837,818     | 39,319,771  |
| 貯 蓄 預 金            | 42,521         | 43,472      |
| 通 知 預 金            | 1,327          | 17,358      |
| 定 期 預 金            | 54,641,671     | 55,573,515  |
| 定 期 積 金            | 3,732,380      | 3,728,075   |
| そ の 他 の 預 金        | 479,207        | 403,938     |
| 借 用 金              | 16,720         | 12,540      |
| 当 座 借 越            | -              | -           |
| そ の 他 負 債          | 179,893        | 272,622     |
| 未 決 済 為 替 借        | 27,550         | 26,418      |
| 未 払 費 用            | 47,736         | 95,955      |
| 給 付 補 填 備 金        | 169            | 944         |
| 未 払 法 人 税 等        | 4,569          | 64,731      |
| 前 受 収 益            | 40,864         | 44,183      |
| 払 戻 未 済 金          | -              | -           |
| 払 戻 未 済 持 分        | 3,030          | 960         |
| リ ー ス 債 務          | -              | 1,289       |
| 資 産 除 去 債 務        | 445            | 455         |
| そ の 他 の 負 債        | 55,527         | 37,683      |
| 賞 与 引 当 金          | 50,376         | 36,606      |
| 退 職 給 付 引 当 金      | 135,296        | 135,894     |
| 役員退職慰労引当金          | 108,266        | 89,044      |
| 偶 発 損 失 引 当 金      | 32,079         | 50,044      |
| 睡眠預金払戻損失引当金        | 50             | 27          |
| 繰 延 税 金 負 債        | -              | -           |
| 再評価に係る繰延税金負債       | 57,094         | 57,094      |
| 債 務 保 証            | 282,207        | 253,085     |
| 負 債 の 部 合 計        | 101,514,496    | 100,856,334 |
| ( 純 資 産 の 部 )      |                |             |
| 出 資 金              | 2,251,495      | 2,253,173   |
| 普 通 出 資 金          | 2,251,495      | 2,253,173   |
| 利 益 剰 余 金          | 2,752,519      | 2,830,625   |
| 利 益 準 備 金          | 1,024,466      | 1,074,466   |
| その他利益剰余金           | 1,728,052      | 1,756,159   |
| (うち特別積立金)          | 1,350,000      | 1,450,000   |
| (うち当期末処分剰余金)       | 378,052        | 306,159     |
| 組 合 員 勘 定 合 計      | 5,004,015      | 5,083,798   |
| その他有価証券評価差額金       | △ 650,939      | △ 1,147,820 |
| 土地再評価差額金           | 110,667        | 110,667     |
| 評価・換算差額等合計         | △ 540,272      | △ 1,037,152 |
| 純 資 産 の 部 合 計      | 4,463,742      | 4,046,645   |
| 負債及び純資産の部合計        | 105,978,239    | 104,902,980 |

(単位未満を切り捨てしているため、合計・差引額が一致しない場合があります。)

## 損益計算書

(単位：千円)

| 科 目           | 令和6年9月末 | 令和7年9月末 |
|---------------|---------|---------|
| 経 常 収 益       | 913,981 | 968,622 |
| 資 金 運 用 収 益   | 827,449 | 893,550 |
| (うち貸出金利息)     | 727,137 | 757,625 |
| (うち有価証券利息配当金) | 64,275  | 71,019  |
| (うちその他受入利息)   | 15,047  | 10,547  |
| 役務取引等収益       | 66,333  | 59,167  |
| その他業務収益       | 19,950  | 15,651  |
| その他経常収益       | 247     | 252     |
| (うち貸倒引当金戻入益)  | -       | -       |
| 経 常 費 用       | 684,613 | 889,373 |
| 資 金 調 達 費 用   | 12,689  | 76,286  |
| (うち預金利息)      | 12,689  | 76,286  |
| 役務取引等費用       | 61,422  | 66,405  |
| その他業務費用       | 1,075   | 3,412   |
| 業 務 純 益       | 257,926 | 141,274 |

| 科 目             | 令和6年9月末 | 令和7年9月末 |
|-----------------|---------|---------|
| 経 費             | 571,753 | 561,887 |
| そ の 他 経 常 費 用   | 28,807  | 62,277  |
| 貸倒引当金繰入額        | 17,952  | 145,363 |
| 経 常 利 益         | 229,367 | 79,248  |
| 特 別 利 益         | -       | -       |
| 特 別 損 失         | 950     | -       |
| 税引前当期純利益        | 228,417 | 79,248  |
| 法人税、住民税及び事業税    | 9,071   | 69,527  |
| 法人税等調整額         | 17,050  | △ 786   |
| 当 期 純 利 益       | 202,295 | 10,508  |
| 繰越金(当期首残高)      | 175,756 | 295,650 |
| 当 期 未 処 分 剰 余 金 | 378,052 | 306,159 |
| コ ア 業 務 純 益     | 266,800 | 262,579 |

(単位未満を切り捨てしているため、合計・差引額が一致しない場合があります。)



# 有価証券の時価、評価差額等に関する事項

## 有価証券の状況

(単位：千円)

| 項 目       | 令和6年9月末    |            |           | 令和7年9月末    |            |             |
|-----------|------------|------------|-----------|------------|------------|-------------|
|           | 帳簿価格       | 時 価        | 評価損益      | 帳簿価格       | 時 価        | 評価損益        |
| 債 券       | 11,631,918 | 11,117,203 | △ 514,715 | 11,818,678 | 10,789,008 | △ 1,029,669 |
| 株 式       | 212,823    | 212,823    | 0         | 247,123    | 247,123    | 0           |
| そ の 他     | 1,425,488  | 1,331,042  | △ 94,446  | 1,443,040  | 1,346,034  | △ 97,005    |
| 有 価 証 券 計 | 13,270,231 | 12,661,069 | △ 609,161 | 13,508,842 | 12,382,166 | △ 1,126,675 |

(単位未満を切り捨てしているため、合計・差引額が一致しない場合があります。なお、有価証券には満期保有目的のものを含みます)

## 管理債権の状況

当組合の令和7年9月末の不良債権の内訳は以下のとおりです。

## 金融再生法における開示債権

(金額単位：百万円)

|                   |        |
|-------------------|--------|
| 破産更正債権及びこれらに準ずる債権 | 791    |
| 危 険 債 権           | 1,063  |
| 要 管 理 債 権         | 685    |
| 三月以上延滞債権          | 14     |
| 貸出条件緩和債権          | 670    |
| 小 計 ①             | 2,540  |
| 正 常 債 権 ②         | 60,881 |
| 合 計 ① + ②         | 63,422 |

### 正常債権を除く開示額（左表 小計①）の推移

|        | 令和5年9月  | 令和6年9月  | 令和7年9月 |
|--------|---------|---------|--------|
| 債 権 額  | 2,658   | 2,540   | 2,540  |
| 増 減 額  | △ 230   | △ 118   | 0      |
| 増 減 率  | △ 7.96% | △ 4.43% | 0.00%  |
| 不良債権比率 | 4.26%   | 4.06%   | 4.00%  |

# 地域活性化に繋がる多様なサービスの提供

ご利用限度額  
**500万円**まで

※専業主婦の方は30万円以内

お使いみち自由  
[借り換えもOK]

※事業性資金は対応します

WEB・FAX  
仮審査申込み受付中

30・50・100万円コース  
200万円コース  
300万円コース  
500万円コース

ご融資利率 年率 5.0%~8.5%

※ご利用平均残高の1%を「ブラウブリッツ秋田」へ支援金として寄付いたします。

多重債務集約ローン

複数のお借入れをおまとめ頂けます。

商品概要

ご融資金利 年 **7.5%**  
~ **9.73%**

【審査金利 / 保証料なし】

※ご融資金利は審査の結果により決定します

ご融資金額 **10万円**以上  
**1,000万円**まで

審査のうえ、お客様にピッタリのプランを提供いたします

トリプルプラン+

自動車・教育・リフォーム関連資金および  
他金融機関の自動車・教育・リフォーム関連の借換資金

商品概要

ご融資金利 年 **2.1%・2.3%・2.5%**

【実効金利 / 保証料なし】 ※お取引実績等により、利率を決定します。

ご融資金額 **10万円**以上**700万円**以下

上記以外の他金融機関のローン、クレジット等の借換資金

ご融資金利 「借換対象借入金」金利の1/2

【実効金利 / 保証料なし】 (下附年3.0%)

ご融資金額 **10万円**以上**300万円**以下

【借換対象借入金の範囲内】

審査のうえ、お客様にピッタリのプランを提供いたします

秋田犬応援  
カードローン

ご利用限度額  
**200万円**まで

ご融資利率(年率)  
**4.5%~7.5%**

※ご利用平均残高の0.25%を天然記念物である秋田犬の保存の為にご協力されている団体等へ寄付いたします。

お手続きカンタンな個人向けローン。WEB・FAXでもOK!!  
仮審査のお申込みはWEB・FAXでもOK!!  
WEB・FAX仮審査申込み受付中

※金利情報については令和8年3月末までのキャンペーン金利となります。

各種商品は新本店本部の五丁目橋交差点側に設置のデジタルサイネージ（スクリーン広告）にて動画で紹介しております。

お近くをお通りの際にはぜひご覧ください。

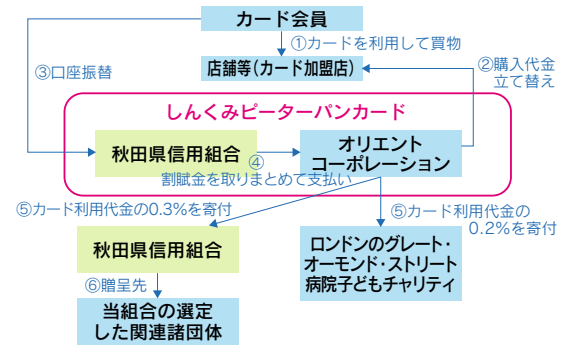
# 地域とのつながり

## ●しんくみピーターパンカード

当組合は、全国の信用組合と連携してこれまでの活動を活かしながら、さらに一歩、暮らしに踏み込んだ役割を担おうとしています。『しんくみピーターパンカード』は、お客様に一切のご負担をおかけすることなく、カード利用代金の0.3%が地元の「障がいや難病とたたかっている子供とその家族の支援」や「子供と家庭の健全育成」の支援活動に、0.2%はロンドンのグレート・オーモンド・ストリート病院子どもチャリティに寄付されます。取扱開始からの寄付金総額は、8億2千万円を超えております（2024年12月末現在）。

当組合単独といたしましては、平成15年4月より県内の各施設に計51回、学習用教材用品等を寄贈しております。

## 【しんくみピーターパンカード寄付金の仕組み】



## ●けんしんの社会貢献活動

「けんしん」は、地域の皆様に少しでもお役に立てるよう、各地域で実施の事業へ積極的に参加しております。

令和7年度においても、各地域での献血活動や店舗周辺の清掃、秋田の将来を担う小・中学生を対象に「子ども金融教室」を実施したほか、地域の祭典へ参加しました。

### 【令和7年度上期実績】

○献血活動（令和7年9月）献血受付42名/実際の献血者数41名



献血サポーターシンボルマーク  
(当組合は献血協賛企業として献血サポーター活動に参加しています)

献血活動（秋田地区）



今年度は献血に加え、当組合より秋田県赤十字血液センター様へ献血会場にて使用する受付看板を寄贈させていただきました

近隣の小学校での子ども金融教室の開催（左） 職員による献血（右）



各営業店では毎年、9月3日の「しんくみの日」に合わせ、当日を含む一週間、地域貢献のためにボランティア活動を行っています

## ●本店・本部 令和7年11月4日 新築移転オープン！（秋田市南通亀の町5-5）

お客様のご支援をいただき、令和7年11月4日新本店・本部を無事にオープンすることができました。新本店・本部は太陽光発電・蓄電設備を設置し、地中熱を利用した冷暖房も取り入れるなど環境に配慮した建物です。また、毛布や非常食を備蓄し、災害時には会議室を地域の避難場所として開放する予定です。より新しくより便利になった「けんしん」へぜひお越しください。



五丁目橋交差点から見た新本店本部の外観

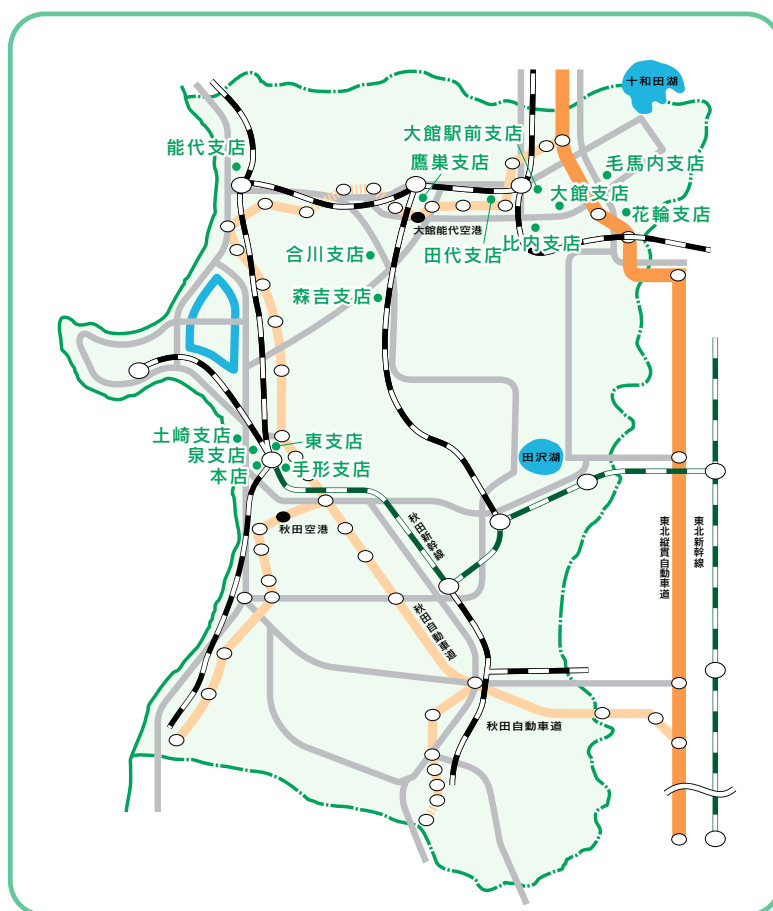


オープン当日のテープカットの様子



オープン当日にはたくさんのお客様にご来店いただきました





## 店舗一覧表（事務所の名称・所在地）

（自動機器設置状況）（令和7年11月末現在）

| 店名     | 住所                            | 電話           | ATM |
|--------|-------------------------------|--------------|-----|
| 本部     | 〒010-0011 秋田県秋田市南通亀の町5-5      | 018-831-3551 | —   |
| 本店     | 〒010-0011 秋田県秋田市南通亀の町5-5      | 018-833-7733 | 2台  |
| 泉支店    | 〒010-0917 秋田県秋田市泉中央五丁目16-23   | 018-824-1381 | 1台  |
| 土崎支店   | 〒011-0943 秋田県秋田市土崎港南二丁目3-53   | 018-845-2339 | 1台  |
| 東支店    | 〒010-0041 秋田県秋田市広面字蓮沼88-1     | 018-835-2808 | 1台  |
| 手形支店   | 〒010-0851 秋田県秋田市手形字西谷地166     | 018-884-1460 | 1台  |
| 鷹巣支店   | 〒018-3322 秋田県北秋田市住吉町2-10      | 0186-62-1480 | 2台  |
| 森吉支店   | 〒018-4301 秋田県北秋田市米内沢字薬師下83-2  | 0186-72-4181 | 1台  |
| 合川支店   | 〒018-4272 秋田県北秋田市新田目字大野70-4   | 0186-78-2150 | 1台  |
| 能代支店   | 〒016-0892 秋田県能代市景林町8-1        | 0185-54-4166 | 1台  |
| 花輪支店   | 〒018-5201 秋田県鹿角市花輪字中花輪120-1   | 0186-23-3260 | 1台  |
| 毛馬内支店  | 〒018-5334 秋田県鹿角市十和田毛馬内字城ノ下4-4 | 0186-35-2291 | 1台  |
| 大館支店   | 〒017-0844 秋田県大館市字新町69         | 0186-43-3434 | 1台  |
| 大館駅前支店 | 〒017-0044 秋田県大館市御成町二丁目19-29   | 0186-44-5111 | 1台  |
| 田代支店   | 〒018-3505 秋田県大館市早口字弥五郎沢7-3    | 0186-54-3307 | 1台  |
| 比内支店   | 〒018-5701 秋田県大館市比内町扇田字下扇田2    | 0186-55-3088 | 1台  |

## ■店外ATM店

| 店名             | 住所              | ATM |
|----------------|-----------------|-----|
| 鷹巣支店たかのすモール出張所 | 秋田県北秋田市栄字前綱62-1 | 1台  |

## 秋田県信用組合

〒010-0011 秋田県秋田市南通亀の町5番5号

Tel.018-831-3551 Fax.018-833-2400

<https://www.akita-kenshin.jp>

E-mail: info@akita-kenshin.jp