

2023年9月 ミニディスクロージャー

mini DISCLOSURE

2023



Shinkumi Bank



ちかくにいるから、
チカラになれる。

— お金のことならまずご相談を —

けんしん
秋田県信用組合

ごあいさつ

皆さまには、平素より格別のご愛顧、お引き立てを賜り、厚く御礼申し上げます。

秋田県信用組合をより一層ご理解いただくため、地域やお客さまに対する取り組み、最近の業績についてご紹介する、「2023年9月ミニディスクロージャー」を作成致しました。ご高覧いただければ幸いに存じます。

今年度も第4次中期経営計画のもと、経営体質の強化を進めながら、秋田の地域活性化や皆様の課題解決のために様々な取り組みを実践しております。

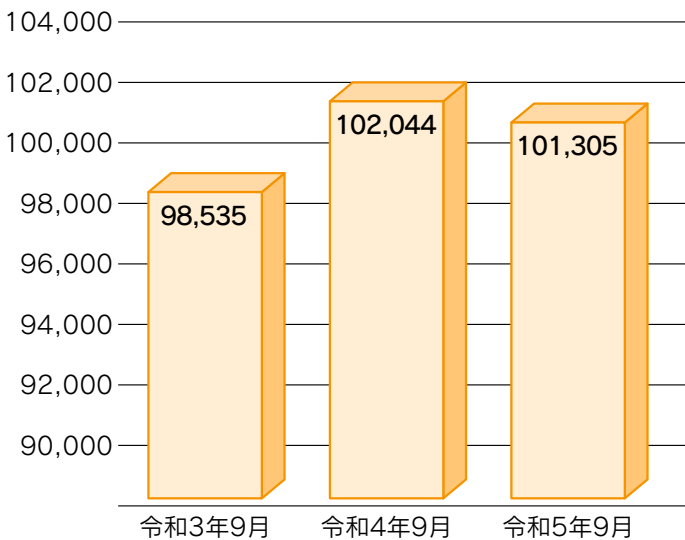
今後とも、より良い金融サービスの提供と課題解決のお役に立つご提案を行ってまいりますので、一層のご支援、ご愛顧を賜りますよう、お願い申し上げます。

会長 北林 貞男
理事長 藤原 保

主な経営指標

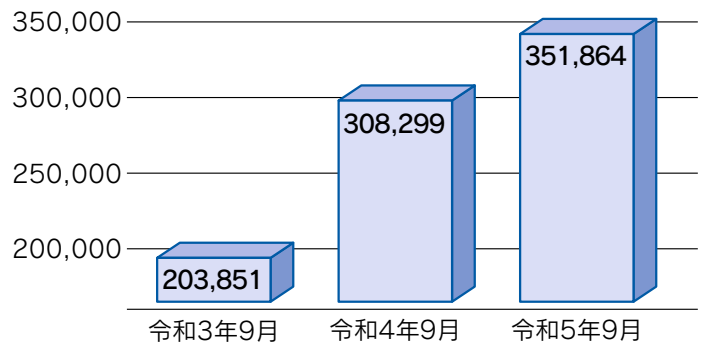
■預金積金残高の推移

(単位：百万円)



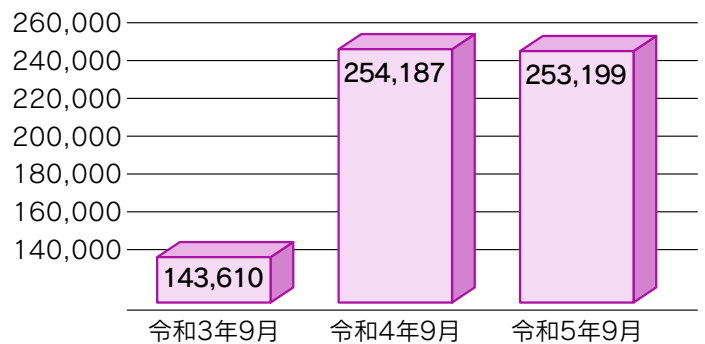
■経常利益の推移

(単位：千円)



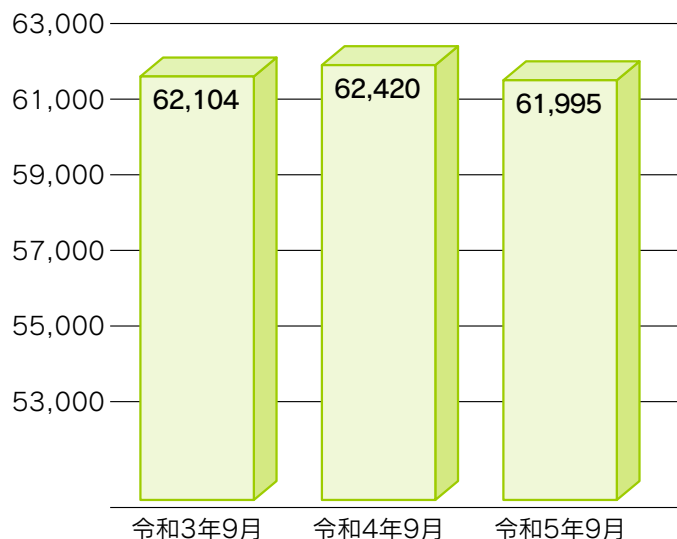
■当期純利益の推移

(単位：千円)

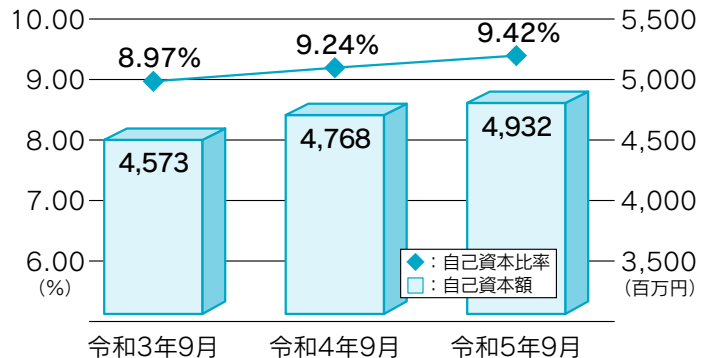


■貸出金残高の推移

(単位：百万円)



■自己資本比率(単体)・自己資本額の推移



財務の状況

貸借対照表

(単位：千円)

| 科 目 (資産の部) | 金 額 | |
|---------------|-------------|-------------|
| | 令和4年9月末 | 令和5年9月末 |
| 現金 | 1,144,542 | 1,435,793 |
| 預 け 金 | 29,777,235 | 28,994,442 |
| 有 価 証 券 | 13,267,799 | 12,907,606 |
| 国 債 | 947,530 | 832,605 |
| 地 方 債 | 3,939,246 | 4,159,499 |
| 社 債 | 6,463,418 | 6,408,421 |
| 株 式 | 212,823 | 212,823 |
| その他の証券 | 1,704,780 | 1,294,257 |
| 貸 出 金 | 62,420,872 | 61,995,565 |
| 割 引 手 形 | 186,539 | 178,315 |
| 手 形 貸 付 | 2,085,978 | 2,425,024 |
| 証 書 貸 付 | 56,481,653 | 55,626,643 |
| 当 座 貸 越 | 3,666,699 | 3,765,581 |
| そ の 他 資 産 | 509,361 | 736,363 |
| 未 決 済 為 替 貸 | 5,469 | 8,781 |
| 全信組連出資金 | 356,400 | 356,400 |
| その他出資金 | 1,097 | 1,125 |
| 前 払 費 用 | 9,359 | 7,087 |
| 未 収 収 益 | 86,204 | 116,082 |
| その他の資産 | 50,830 | 246,885 |
| 有 形 固 定 資 産 | 1,729,526 | 1,631,024 |
| 建 物 | 786,639 | 756,312 |
| 土 地 | 781,271 | 736,769 |
| リ ー ス 資 産 | 295 | 1,194 |
| 建設仮勘定 | - | 5,060 |
| その他の有形固定資産 | 161,319 | 131,688 |
| 無 形 固 定 資 産 | 15,423 | 17,371 |
| ソフトウェア | 11,624 | 8,504 |
| その他の無形固定資産 | 3,798 | 8,866 |
| 繰 延 税 金 資 産 | 42,723 | 81,354 |
| 債 務 保 証 見 返 | 247,563 | 332,672 |
| 貸 倒 引 当 金 | △ 1,494,014 | △ 1,591,634 |
| (うち個別貸倒引当金) | △ 1,390,247 | △ 1,504,736 |
| 資 産 の 部 合 計 | 107,661,034 | 106,540,561 |

| 科 目 (負債の部) | 金 額 | |
|-------------------------|-------------|-------------|
| | 令和4年9月末 | 令和5年9月末 |
| 預 金 積 金 | 102,044,720 | 101,305,669 |
| 当 座 預 金 | 1,008,132 | 872,851 |
| 普 通 預 金 | 37,047,563 | 38,916,349 |
| 貯 蓄 預 金 | 29,461 | 34,322 |
| 通 知 預 金 | 35,386 | 5,072 |
| 定 期 預 金 | 59,400,832 | 57,416,163 |
| 定 期 積 金 | 4,268,623 | 4,019,843 |
| そ の 他 の 預 金 | 254,719 | 41,066 |
| 借 用 金 | 47,516 | 61,628 |
| 当 座 借 越 | - | - |
| そ の 他 負 債 | 376,353 | 228,148 |
| 未 決 済 為 替 借 | 20,572 | 26,270 |
| 未 払 法 人 税 等 | 42,361 | 44,230 |
| 給 付 補 填 備 金 | 387 | 248 |
| 未 払 法 人 税 等 | 43,711 | 79,334 |
| 前 受 収 益 | 25,826 | 24,866 |
| 払 戻 未 済 金 | - | - |
| 払 戻 未 済 持 分 | 55,499 | 15,306 |
| リ ー ス 債 務 | 55 | 1,314 |
| 資 産 除 去 債 務 | 1,393 | 435 |
| そ の 他 の 負 債 | 186,545 | 36,142 |
| 賞 与 引 当 金 | 36,274 | 47,604 |
| 退 職 給 付 引 当 金 | 129,962 | 127,238 |
| 役 員 退 職 慰 労 引 当 金 | 127,097 | 93,924 |
| 偶 発 損 失 引 当 金 | 35,336 | 26,598 |
| 睡 眠 預 金 払 戻 損 失 引 当 金 | 101 | 54 |
| 繰 延 税 金 負 債 | - | - |
| 再 評 価 に 係 る 繰 延 税 金 負 債 | 57,094 | 57,094 |
| 債 務 保 証 | 247,563 | 332,672 |
| 負 債 の 部 合 計 | 103,114,331 | 102,280,634 |
| (純資産の部) | | |
| 出 資 金 | 2,215,746 | 2,232,346 |
| 普 通 出 資 金 | 2,215,746 | 2,232,346 |
| 利 益 剰 余 金 | 2,445,543 | 2,618,652 |
| 利 益 準 備 金 | 924,466 | 974,466 |
| そ の 他 利 益 剰 余 金 | 1,521,077 | 1,644,185 |
| (うち特別積立金) | 1,150,000 | 1,250,000 |
| (うち当期未処分剰余金) | 371,077 | 394,185 |
| 組 合 員 勘 定 合 計 | 4,661,289 | 4,850,998 |
| そ の 他 有 価 証 券 評 価 差 額 金 | △ 225,254 | △ 701,739 |
| 土 地 再 評 価 差 額 金 | 110,667 | 110,667 |
| 評 価 ・ 換 算 差 額 等 合 計 | △ 114,586 | △ 591,072 |
| 純 資 産 の 部 合 計 | 4,546,702 | 4,259,926 |
| 負 債 及 び 純 資 産 の 部 合 計 | 107,661,034 | 106,540,561 |

(単位未満を切り捨てしているため、合計・差引額が一致しない場合があります。)

損益計算書

(単位：千円)

| 科 目 | 令和4年9月末 | 令和5年9月末 |
|---------------|---------|-----------|
| 経 常 収 益 | 956,056 | 1,013,111 |
| 資 金 運 用 収 益 | 790,183 | 784,023 |
| (うち貸出金利息) | 694,323 | 686,972 |
| (うち有価証券利息配当金) | 64,948 | 63,987 |
| (うちその他受入利息) | 16,679 | 16,188 |
| 役 務 取 引 等 収 益 | 45,862 | 57,351 |
| そ の 他 業 務 収 益 | 4,863 | 112,414 |
| そ の 他 経 常 収 益 | 115,147 | 59,323 |
| (うち貸倒引当金戻入益) | 103,901 | 53,153 |
| 経 常 費 用 | 647,756 | 661,247 |
| 資 金 調 達 費 用 | 5,967 | 4,668 |
| (うち預金利息) | 6,261 | 4,668 |
| 役 務 取 引 等 費 用 | 50,240 | 56,607 |
| そ の 他 業 務 費 用 | - | 25,325 |
| 業 務 純 益 | 201,953 | 310,902 |

| 科 目 | 令和4年9月末 | 令和5年9月末 |
|-------------------------|---------|---------|
| 経 常 費 | 582,746 | 556,284 |
| そ の 他 経 常 費 用 | 8,802 | 18,361 |
| 貸 倒 引 当 金 繰 入 額 | - | - |
| 経 常 利 益 | 308,299 | 351,864 |
| 特 別 利 益 | - | - |
| 特 別 損 失 | - | - |
| 税 引 前 当 期 純 利 益 | 308,299 | 351,864 |
| 法 人 税 ・ 住 民 税 及 び 事 業 税 | 48,657 | 84,115 |
| 法 人 税 等 調 整 額 | 5,454 | 14,549 |
| 当 期 純 利 益 | 254,187 | 253,199 |
| 繰 越 金 (当 期 首 残 高) | 116,890 | 140,986 |
| 当 期 未 処 分 剰 余 金 | 371,077 | 394,185 |

(単位未満を切り捨てしているため、合計・差引額が一致しない場合があります。)

| | | |
|-------------|---------|---------|
| コ ア 業 務 純 益 | 201,953 | 282,054 |
|-------------|---------|---------|

有価証券の時価、評価差額等に関する事項

有価証券の状況

(単位：千円)

| 項目 | 令和4年9月末 | | | 令和5年9月末 | | |
|-----------|------------|------------|-----------|------------|------------|-----------|
| | 帳簿価格 | 時 価 | 評価損益 | 帳簿価格 | 時 価 | 評価損益 |
| 債 券 | 11,438,024 | 11,350,195 | △ 87,829 | 11,930,007 | 11,400,525 | △ 529,481 |
| 株 式 | 212,823 | 212,823 | 0 | 212,823 | 212,823 | 0 |
| そ の 他 | 1,758,036 | 1,704,780 | △ 53,255 | 1,421,624 | 1,294,257 | △ 127,367 |
| 有 価 証 券 計 | 13,408,884 | 13,267,799 | △ 141,085 | 13,564,456 | 12,907,606 | △ 656,849 |

(単位未満を切り捨てしているため、合計・差引額が一致しない場合があります。)

管理債権の状況

当組合の令和5年9月末の不良債権の内訳は以下のとおりです。

金融再生法における開示債権

(金額単位：百万円)

| | |
|-------------------|--------|
| 破産更正債権及びこれらに準ずる債権 | 1,458 |
| 危 険 債 権 | 986 |
| 要 管 理 債 権 | 213 |
| 三月以上延滞債権 | 15 |
| 貸出条件緩和債権 | 197 |
| 小 計 ① | 2,658 |
| 正 常 債 権 ② | 59,734 |
| 合 計 ① + ② | 62,393 |

正常債権を除く開示額（左表 小計①）の推移

| | 令和3年9月 | 令和4年9月 | 令和5年9月 |
|--------|---------|---------|---------|
| 債 権 額 | 3,095 | 2,888 | 2,658 |
| 増 減 額 | △ 91 | △ 207 | △ 230 |
| 増 減 率 | △ 2.85% | △ 6.68% | △ 7.96% |
| 不良債権比率 | 4.96% | 4.60% | 4.26% |

地域活性化に繋がる多様なサービスの提供



地域とのつながり

●しんくみピーターバンクカード

当組合は、全国の信用組合と連携してこれまでの活動を活かしながら、さらに一歩、暮らしに踏み込んだ役割を担おうとしています。『しんくみピーターバンクカード』は、お客様に一切のご負担をおかけすることなく、カード利用代金の0.3%が地元の「障がいや難病とたたかっている子供とその家族の支援」や「子供と家庭の健全育成」の支援活動に、0.2%はロンドンのグレート・オーモンド・ストリート病院子どもチャリティに寄付されます。取扱開始からの寄付金総額は、7億2千万円を超えております。

当組合単独といたしましては、平成15年4月より県内の各施設に計46回学習用教材用品等を寄贈しております。

●けんしんの社会貢献活動

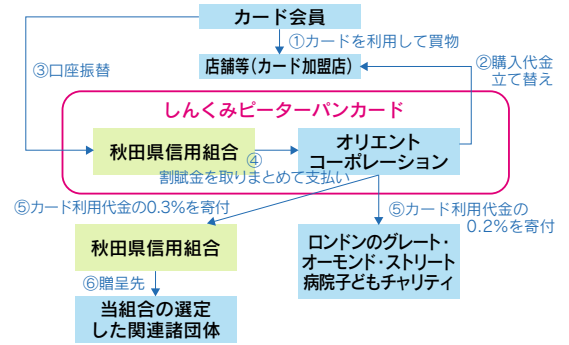
「けんしん」は、地域の皆様に少しでもお役に立てるよう、各地域で実施の事業へ積極的に参加しております。

令和5年度においても、各地域での献血活動や店舗周辺の清掃、秋田の将来を担う小・中学生を対象に「子ども金融教室」を実施したほか、地域の祭典へ参加しました。

【令和5年度上期実績】

○献血活動（令和5年9月）献血受付68名/実際の献血者数61名

【しんくみピーターバンクカード寄付金の仕組み】



献血サポーターシンボルマーク
(当組合は献血協賛企業として献血サポーター活動に参加しています)

献血活動（秋田地区）



店舗周辺の清掃ボランティア活動（本店）



子ども金融教室（能代支店）

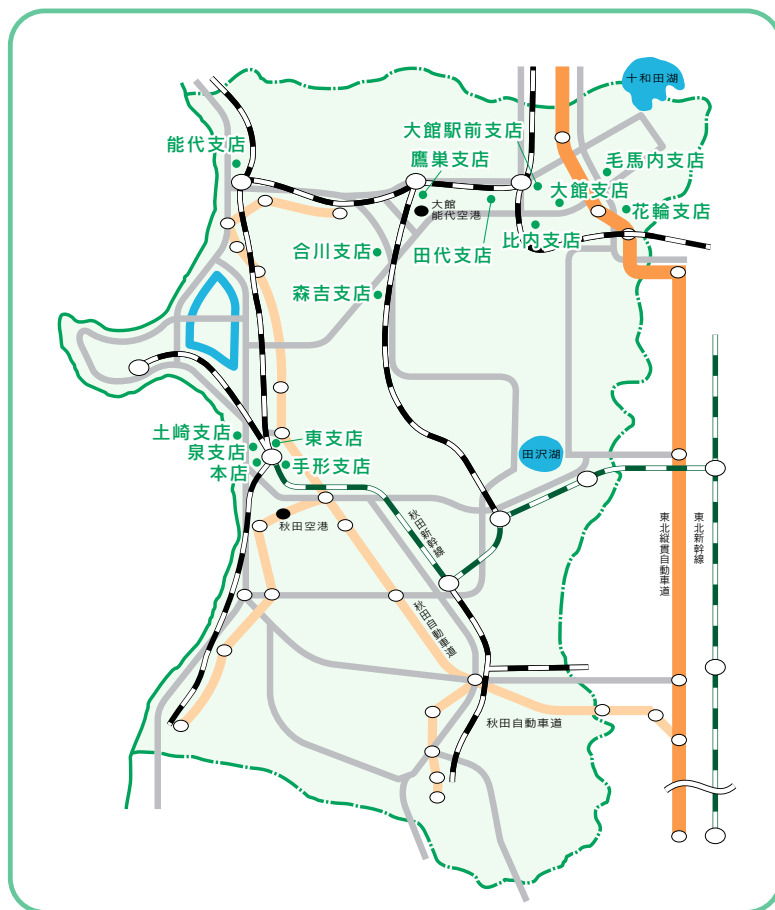


子ども金融教室（花輪支店）



竿燈まつり





店舗一覽表 (事務所の名称・所在地)

(自動機器設置状況) (令和5年9月末現在)

| 店名 | 住 所 | 電 話 | ATM |
|-------------|-------------------------------|--------------|-----|
| 本 部 | 〒010-0011 秋田県秋田市南通亀の町4-5 | 018-831-3551 | — |
| 本 店 | 〒010-0011 秋田県秋田市南通亀の町4-5 | 018-833-7733 | 1台 |
| 泉 支 店 | 〒010-0917 秋田県秋田市泉中央五丁目16-23 | 018-824-1381 | 1台 |
| 土 崎 支 店 | 〒011-0943 秋田県秋田市土崎港南二丁目3-53 | 018-845-2339 | 1台 |
| 東 支 店 | 〒010-0041 秋田県秋田市広面字蓮沼88-1 | 018-835-2808 | 1台 |
| 手 形 支 店 | 〒010-0851 秋田県秋田市手形字西谷地166 | 018-884-1460 | 1台 |
| 鷹 巣 支 店 | 〒018-3322 秋田県北秋田市住吉町2-10 | 0186-62-1480 | 2台 |
| 森 吉 支 店 | 〒018-4301 秋田県北秋田市米内沢字薬師下83-2 | 0186-72-4181 | 1台 |
| 合 川 支 店 | 〒018-4272 秋田県北秋田市新田目字大野70-4 | 0186-78-2150 | 1台 |
| 能 代 支 店 | 〒016-0892 秋田県能代市景林町8-1 | 0185-54-4166 | 1台 |
| 花 輪 支 店 | 〒018-5201 秋田県鹿角市花輪字中花輪120-1 | 0186-23-3260 | 1台 |
| 毛 馬 内 支 店 | 〒018-5334 秋田県鹿角市十和田毛馬内字城ノ下4-4 | 0186-35-2291 | 1台 |
| 大 館 支 店 | 〒017-0844 秋田県大館市字新町69 | 0186-43-3434 | 1台 |
| 大 館 駅 前 支 店 | 〒017-0044 秋田県大館市御成町二丁目19-29 | 0186-44-5111 | 1台 |
| 田 代 支 店 | 〒018-3505 秋田県大館市早口字弥五郎沢7-3 | 0186-54-3307 | 1台 |
| 比 内 支 店 | 〒018-5701 秋田県大館市比内町扇田字下扇田2 | 0186-55-3088 | 1台 |

■店外ATM店

| 店 名 | 住 所 | ATM |
|----------------|-----------------|-----|
| 鷹巣支店たかのすモール出張所 | 秋田県北秋田市栄字前綱62-1 | 1台 |

秋田県信用組合

〒010-0011 秋田県秋田市南通亀の町4番5号

Tel.018-831-3551 Fax.018-833-2400

<https://www.akita-kenshin.jp>

E-mail: info@akita-kenshin.jp