

2019年9月ミニディスクロージャー

mini DISCLOSURE

2019



Shinkumi Bank



ちかくにいるから、
チカラになれる。

— お金のことならまずご相談を —

けんしん
秋田県信用組合

ごあいさつ

皆さまには、平素より格別のご愛顧、お引き立てを賜り、厚く御礼申し上げます。

秋田県信用組合をより一層ご理解いただくため、地域やお客さまに対する取組み、最近の業績についてご紹介する、「2019年9月ミニディスクロージャー」を作成致しました。ご高覧いただければ幸いに存じます。

地域の皆さまの温かいご支援、ご協力に支えられ平成31年1月には創業70周年を迎えることが出来ました。今年度も、第3次中期経営計画の2年目として「変革とチャレンジ～新しい未来へ～」をスローガンに、秋田の地域活性化のために様々な取組みを実践しております。

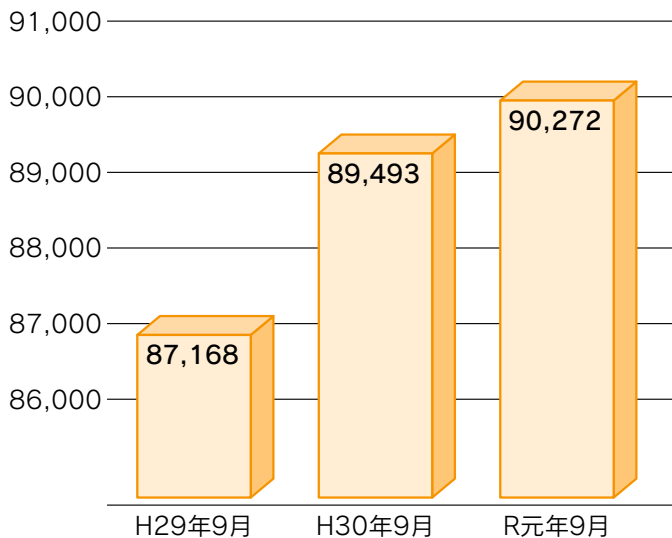
今後とも、より良い金融サービスの提供と課題解決のお役に立つご提案を行って参りますので、引き続き一層のご支援、ご愛顧を賜りますよう、お願い申し上げます。

理事長 北 林 貞 男

主な経営指標

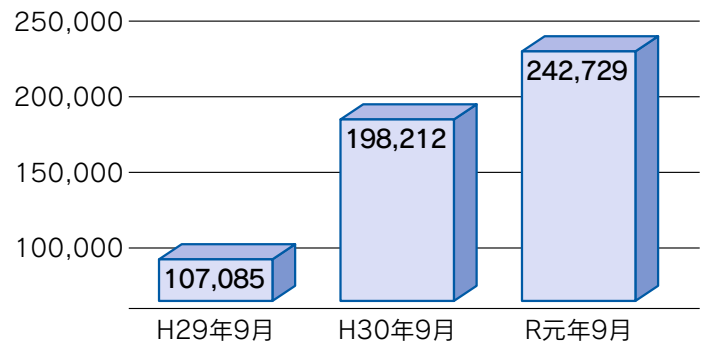
■預金積金残高の推移

(単位：百万円)



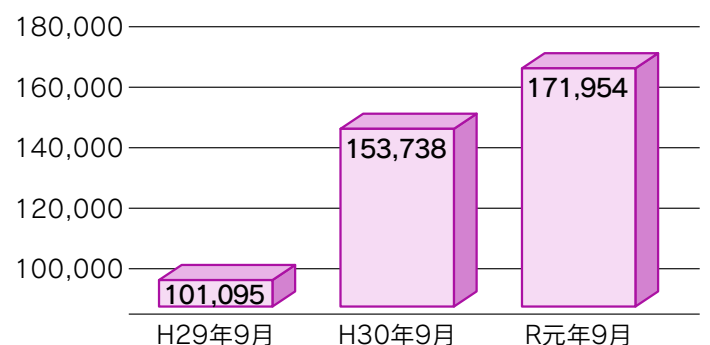
■経常利益の推移

(単位：千円)



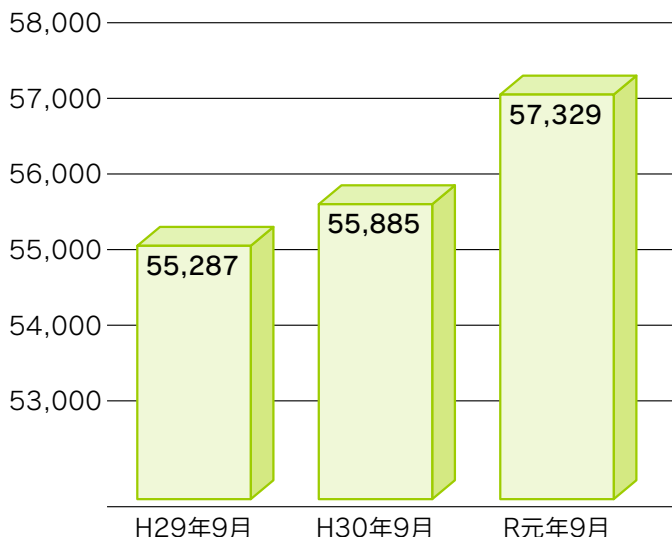
■当期純利益の推移

(単位：千円)

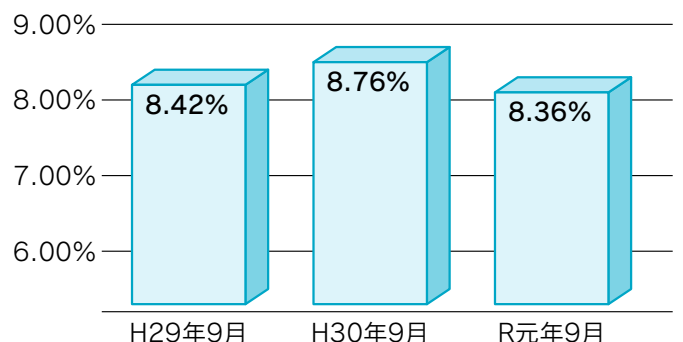


■貸出金残高の推移

(単位：百万円)



■自己資本比率（単体）の推移



財務の状況

貸借対照表

(単位：千円)

科 目 (資産の部)	金 額	
	平成30年9月末	令和元年9月末
現金	1,040,985	1,172,275
預 け 金	31,182,758	29,421,585
有 価 証 券	11,259,457	12,635,888
国 債	964,315	996,110
地 方 債	3,655,334	3,944,181
社 債	3,755,692	4,843,945
株 式	302,210	302,595
その他の証券	2,581,904	2,549,056
貸 出 金	55,885,057	57,329,054
割 引 手 形	381,928	299,580
手 形 貸 付	3,282,187	3,459,017
証 書 貸 付	48,171,266	49,315,308
当 座 貸 越	4,049,675	4,255,148
そ の 他 資 産	473,041	565,292
未 決 済 為 替 貸	4,515	5,801
全 信 組 連 出 資 金	216,400	356,400
そ の 他 出 資 金	1,066	1,066
前 払 費 用	4,048	3,641
未 収 収 益	106,912	86,669
そ の 他 の 資 産	140,098	111,713
有 形 固 定 資 産	1,468,756	1,333,881
建 物	514,284	476,319
土 地	817,912	707,240
リ ー ス 資 産	5,563	4,142
その他の有形固定資産	130,996	146,178
無 形 固 定 資 産	5,568	19,051
ソ フ ト ウ ェ ア	1,641	15,157
その他の無形固定資産	3,926	3,894
繰 延 税 金 資 産	25,988	-
債 務 保 証 見 返	186,297	256,292
貸 倒 引 当 金	△ 2,048,832	△ 1,763,258
(うち個別貸倒引当金)	△ 1,735,225	△ 1,672,847
資 産 の 部 合 計	99,479,078	100,970,063

科 目 (負債の部)	金 額	
	平成30年9月末	令和元年9月末
預 金 積 金	89,493,449	90,272,320
当 座 預 金	618,964	494,608
普 通 預 金	22,562,481	23,339,214
貯 蓄 預 金	34,175	29,369
通 知 預 金	8,772	8,120
定 期 預 金	61,050,751	61,279,208
定 期 積 金	5,064,588	4,769,485
そ の 他 の 預 金	153,716	352,314
借 用 金	5,000,000	5,000,000
当 座 貸 越	5,000,000	5,000,000
そ の 他 負 債	216,266	258,227
未 決 済 為 替 借	26,805	21,542
未 払 費 用	97,331	106,982
給 付 補 填 備 金	1,677	1,294
未 払 法 人 税 等	15,486	49,952
前 受 収 益	28,397	35,210
払 戻 未 済 金	-	-
払 戻 未 済 持 分	1,449	6,312
リ ー ス 債 務	5,695	4,275
資 産 除 去 債 務	1,272	1,301
そ の 他 の 負 債	38,149	31,355
賞 与 引 当 金	27,148	26,974
退 職 給 付 引 当 金	140,887	126,394
役 員 退 職 慰 労 引 当 金	98,409	95,504
偶 発 損 失 引 当 金	80,395	85,188
睡 眠 預 金 払 戻 損 失 引 当 金	214	974
繰 延 税 金 負 債	-	64,095
再 評 価 に 係 る 繰 延 税 金 負 債	74,370	57,094
債 務 保 証	186,297	256,292
負 債 の 部 合 計	95,317,438	96,243,066
(純資産の部)		
出 資 金	2,132,968	2,170,440
普 通 出 資 金	2,132,968	2,170,440
利 益 剰 余 金	1,669,705	1,851,294
利 益 準 備 金	764,466	814,466
そ の 他 利 益 剰 余 金	905,238	1,036,827
(うち特別積立金)	800,000	950,000
(うち前期繰越金)	105,238	86,827
期 中 損 益	153,738	171,954
組 合 員 勘 定 合 計	3,956,412	4,193,689
そ の 他 有 価 証 券 評 価 差 額 金	49,380	422,639
土 地 再 評 価 差 額 金	155,847	110,667
評 価 ・ 換 算 差 額 等 合 計	205,227	533,307
純 資 産 の 部 合 計	4,161,639	4,726,997
負 債 及 び 純 資 産 の 部 合 計	99,479,078	100,970,063

(単位未満を切り捨てしているため、合計・差引額が一致しない場合があります。)

損益計算書

(単位：千円)

科 目	平成30年9月末	令和元年9月末
経 常 収 益	972,320	1,003,840
資 金 運 用 収 益	809,244	803,021
(うち貸出金利息)	723,064	712,514
(うち有価証券利息配当金)	64,476	64,598
(うちその他受入利息)	8,656	10,861
役 務 取 引 等 収 益	34,894	33,559
そ の 他 業 務 収 益	1,603	13,706
そ の 他 経 常 収 益	99,207	153,552
(うち貸倒引当金戻入益)	98,434	152,982
経 常 費 用	746,736	761,111
資 金 調 達 費 用	24,893	21,787
(うち預金利息)	24,893	21,787
役 務 取 引 等 費 用	50,718	52,896
そ の 他 業 務 費 用	95	576
業 務 純 益	132,993	120,575

科 目	平成30年9月末	令和元年9月末
経 常 費	637,041	654,452
そ の 他 経 常 費 用	33,988	31,398
貸 倒 引 当 金 繰 入 額	-	-
経 常 利 益	198,212	242,729
特 別 利 益	0	0
特 別 損 失	0	0
税 引 前 当 期 純 利 益	198,212	242,729
法 人 税 ・ 住 民 税 及 び 事 業 税	20,310	55,194
法 人 税 等 調 整 額	24,163	15,579
当 期 純 利 益	153,738	171,954
繰 越 金 (当 期 首 残 高)	105,238	86,827
当 期 未 処 分 剰 余 金	258,976	258,782

(単位未満を切り捨てしているため、合計・差引額が一致しない場合があります。)

コ ア 業 務 純 益	132,998	110,625
-------------	---------	---------

有価証券の時価、評価差額等に関する事項

有価証券の状況

(単位：千円)

項目	平成30年9月末			令和元年9月末		
	帳簿価格	時 価	評価損益	帳簿価格	時 価	評価損益
債 券	8,165,730	8,375,342	209,611	9,162,114	9,784,236	622,122
株 式	302,210	302,210	0	302,595	302,595	0
そ の 他	2,631,182	2,581,904	△ 49,277	2,552,835	2,549,056	△ 3,779
有 価 証 券 計	11,099,123	11,259,457	160,333	12,017,545	12,635,888	618,343

(単位未満を切り捨てしているため、合計・差引額が一致しない場合があります。)

管理債権の状況

当組合の令和元年9月末の不良債権の内訳は以下のとおりです。

金融再生法における開示債権

(金額単位：百万円)

破産更正債権及びこれらに準ずる債権	833
危 険 債 権	2,057
要 管 理 債 権	200
小 計 ①	3,092
正 常 債 権 ②	54,536
合 計 ① + ②	57,629

正常債権を除く開示額（左表 小計①）の推移

	平成29年9月	平成30年9月	令和元年9月
債 権 額	3,829	3,483	3,092
増 減 額	△ 323	△ 346	△ 391
増 減 率	△ 7.77%	△ 9.03%	△ 11.22%
不良債権比率	6.89%	6.20%	5.36%

協金法におけるリスク管理債権

(金額単位：百万円)

破 綻 先 債 権	71
延 滞 債 権	2,820
3 か 月 以 上 延 滞 債 権	29
貸 出 条 件 緩 和 債 権	170
合 計	3,092

リスク管理債権残高（左表 合計）の推移

	平成29年9月	平成30年9月	令和元年9月
残 高	3,827	3,481	3,092
増 減 額	△ 323	△ 346	△ 389
増 減 率	△ 7.78%	△ 9.04%	△ 11.17%
不良債権比率	6.92%	6.23%	5.39%

地域活性化に繋がる多様なサービスの提供

ひとつにすればラクラク返済! 7.50% (固定金利)

— けんしん —

多重債務集約ローン

最高1,000万円まで

ローンの返済でお困りの方は
今すぐご相談ください!

けんしんは、親身なサポートと丁寧な返済計画の作成を重視し、返済の負担を軽減して返済の継続を支援いたします。

お使いみち 金融機関・消費者金融・クレジット等の借入を返済するための資金
(ご家族名義のローンの返済にもご利用いただけます)

ご利用の返済額

借入総額	200万円	300万円	500万円	700万円	1,000万円
毎月返済額	26,132円	30,198円	65,330円	91,462円	130,650円

秋田県信用組合

秋田犬がデザインされたかわいいお借入カード!!

秋田犬応援カードローン

お手続きカンタンな個人向けローン。返金までお申し込みはWEB・FAXでもOK!!

ご利用限度額 **ご融資金利**

200万円まで **7.50%** お使いみち自由【借り換えもOK】

WEB・FAX 返金まで申込み受付中

仮審査申込み方法 WEB・スマートフォン・FAXにてお申し込みいただけます

お申し込みの受付時間

お申し込みの受付時間

お申し込みの受付時間

秋田県信用組合

地域とのつながり

●しんくみピーターパンカード

当組合は、全国の信用組合と連携してこれまでの活動を活かしながら、さらに一歩、暮らしに踏み込んだ役割を担おうとしています。『しんくみピーターパンカード』は、お客様に一切のご負担をおかけすることなく、カード利用代金の0.3%が地元の「障がいや難病とたたかっている子供とその家族の支援」や「子供と家庭の健全育成」の支援活動に、0.2%はロンドンのグレート・オーモンド・ストリート病院こどもチャリティに寄付されます。取扱開始からの寄付金総額は、5億円を超えています。

当組合単独といたしましては、平成15年4月より県内の各施設に計34回学習用教材用品等を寄贈しております。

令和元年9月には、大館市の社会福祉法人大館感恩講「白百合ホーム」「大館乳児保育園」に、“歯ブラシ殺菌保存庫35人用1台、ポールパット付バスケットボール1台、アップル10.5インチiPad air wifi64GB2台、育児室用ウッドエアテーブル2台、育児室用木製チェア6脚”を贈呈しました。



●けんしんの社会貢献活動

「けんしん」は、地域の皆様に少しでもお役に立てるよう、各地域で実施の事業へ積極的に参加しております。

令和元年度においても、各地域での献血活動や店舗周辺の清掃、地域の祭典等へボランティア活動を実施しております。

【令和元年度上期実績】

- 竿燈まつり参加（令和元年8月）延べ57名参加
- 献血活動（令和元年9月）献血受付71名/実際の献血者数65名



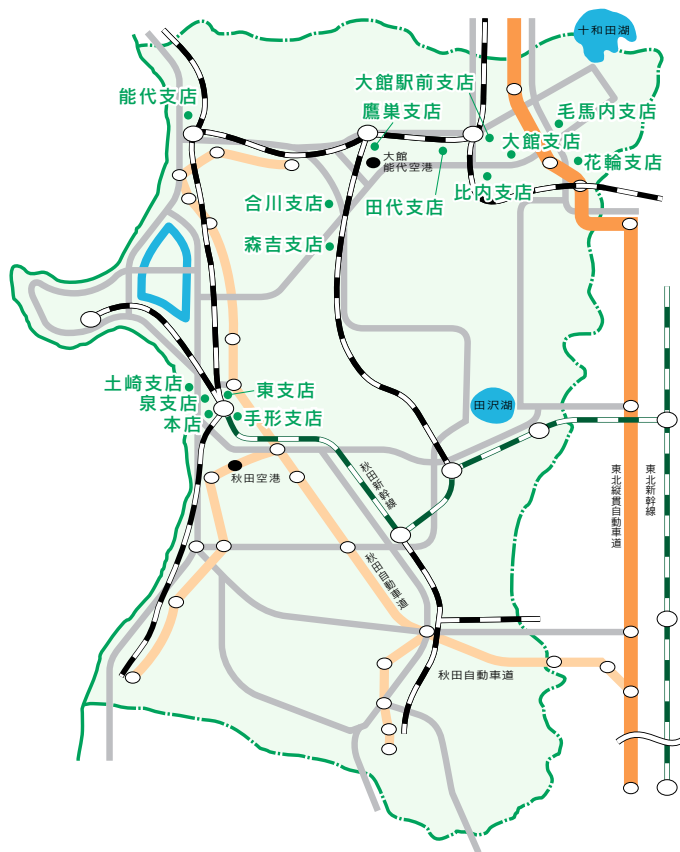
献血サポーターシンボルマーク
(当組合は献血協賛企業として献血サポーター活動に参加しています)



●地方創生包括連携協定に基づく植樹事業（R元.5.18）

北秋田市森吉山ダム湖「森吉四季美湖」周辺に昨年に引き続き、今年の5月に、オオヤマザクラ40本を植樹しました。





店舗一覽表（事務所の名称・所在地）

（自動機器設置状況）（令和元年9月現在）

店名	住所	電話	ATM
本部	〒010-0011 秋田県秋田市南通亀の町4-5	018-831-3551	—
本店	〒010-0011 秋田県秋田市南通亀の町4-5	018-833-7733	1台
泉支店	〒010-0917 秋田県秋田市泉中央五丁目16-23	018-824-1381	2台
土崎支店	〒011-0943 秋田県秋田市土崎港南二丁目3-45	018-845-2339	1台
東支店	〒010-0041 秋田県秋田市広面字蓮沼88-1	018-835-2808	1台
手形支店	〒010-0851 秋田県秋田市手形字西谷地166	018-884-1460	1台
鷹巣支店	〒018-3322 秋田県北秋田市住吉町2-10	0186-62-1480	2台
森吉支店	〒018-4301 秋田県北秋田市米内沢字薬師下83-2	0186-72-4181	1台
合川支店	〒018-4272 秋田県北秋田市新田目字大野77-6	0186-78-2150	1台
能代支店	〒016-0892 秋田県能代市景林町8-1	0185-54-4166	1台
花輪支店	〒018-5201 秋田県鹿角市花輪字中花輪120-1	0186-23-3260	1台
毛馬内支店	〒018-5334 秋田県鹿角市十和田毛馬内字城ノ下4-4	0186-35-2291	1台
大館支店	〒017-0844 秋田県大館市新町69	0186-43-3434	1台
大館駅前支店	〒017-0044 秋田県大館市御成町二丁目19-29	0186-44-5111	1台
田代支店	〒018-3505 秋田県大館市早口字弥五郎沢7-3	0186-54-3307	1台
比内支店	〒018-5701 秋田県大館市比内町扇田字下扇田2	0186-55-3088	1台

■店外ATM店

店名	住所	ATM
鷹巣支店たかのすモール出張所	秋田県北秋田市栄字前綱62-1	1台

秋田県信用組合

〒010-0011 秋田県秋田市南通亀の町4番5号

Tel.018-831-3551 Fax.018-833-2400

<https://www.akita-kenshin.jp>

E-mail: info@akita-kenshin.jp